




多摩川線
孤立していますの巻

西武多摩川線ってどんな路線？

サイクルトレイン新聞

西武多摩川線 地球に優しい！



西武多摩川線は、東京都武蔵野市武蔵境と府中市是政を結ぶ西武鉄道の路線です。多摩川線は西武鉄道の他の路線とつながっていない、孤立した路線です。

多摩川線は、多摩川の砂利運搬用に建設されました。一九七七年に境現(武蔵境)と比多(府中現・白糸台)、一九九一年に現在の競艇場前まで延伸開業。一九九二年に是政まで開業しました。五二九年に海陸多摩川線(現・多摩川線)が開業しました。

この二点です。

①自動車の比べて、CO₂の排出量が少ない電車と自転車を組み合わせた利用しやすさ

②自然環境に配慮した移動手段の選択

古くからある路線と知り、おもしろいと思いました。

は、予想よりも利用者が多い、サイクルトレインの利便性を充実させる。

サイクルトレインに聞いてみた!

Q 武蔵境駅では、一日にどれくらい、サイクルトレインの利用者がいるのですか?

A 多いときで約六〇人、少ないときで約二〇人です。

Q 平日と休日では、利用者の人数に違いはありますか?

A 休日のほうが利用する人が多いです。

この二点です。

①自動車の比べて、CO₂の排出量が少ない電車と自転車を組み合わせた利用しやすさ

②自然環境に配慮した移動手段の選択

サイクルトレインに聞いてみた!

Q 武蔵境駅では、一日にどれくらい、サイクルトレインの利用者がいるのですか?

A 多いときで約六〇人、少ないときで約二〇人です。

Q 平日と休日では、利用者の人数に違いはありますか?

A 休日のほうが利用する人が多いです。



いつもより先のあの場所まで! エコな移動でGO!

西武多摩川線の駅から、自転車で15分以内で行ける場所を調べてみました。

①多磨霊園(府中市) 新小金井駅より自転車で11分
多磨霊園は、音楽家や詩人、俳優など多くの著名人が埋葬されている公園墓地です。

②是政橋(府中市) 是政駅より自転車で2分
是政橋は、多摩川にかかる、全長400メートルの橋です。晴れた日には富士山が見えます。夕焼けがとてもきれいなスポットです。多摩市の調布市の街並みも、一望できます。

③武蔵野の森公園(府中市) 白糸台駅より自転車で9分
武蔵野の森公園は、東京2020オリンピック大会自転車競技(ロード)のスタート地点になりました。隣接する、調布飛行場が見え運が良ければ、飛行機が着陸するところが見られます。

④調布飛行場(調布市) 新小金井駅より自転車で11分

⑤府中郷土の森博物館(府中市) 是政駅より自転車で9分
府中郷土の森博物館は、常設展示、プラネタリウムを持つ博物館、復元建築物、梅園、水遊びの池などがあり、府中の歴史・文化・自然が学習できる、フィールドミュージアムです。調布市で、ぜひ一度、行ってみたい、スポットです。

参考にしたもの

- ・西武鉄道ホームページ
- ・府中市ホームページ
- ・じゃらんネット
- ・カールマップ
- ・東京2020オリンピック大会ホームページ
- ・ウィキペディア
- ・日本の私鉄・西武鉄道と広岡友紀著



編集後記

今回、新聞を書くにあたって、ぼくの住んでいる八王子から、京王相模原線とJR南武線を乗り継いで、西武多摩川線を見に行きました。武蔵境駅で、駅員さんにインタビューするとき、ちゃんとした言葉遣いで聞くことができなかったが、田なべさんは、ぼくの話をじっくり聞いて優しく答えて下さいました。そのことがとても嬉しかったです。田なべさんありがとうございました。いつか、自分の自転車でサイクルトレインに乗ってみたいですね。