

# 西武鉄道新聞

昔の西武練馬駅舎

## エコな鉄道

軽い車両で  
 電気を節約



## アニメのふるさと を走る鉄道

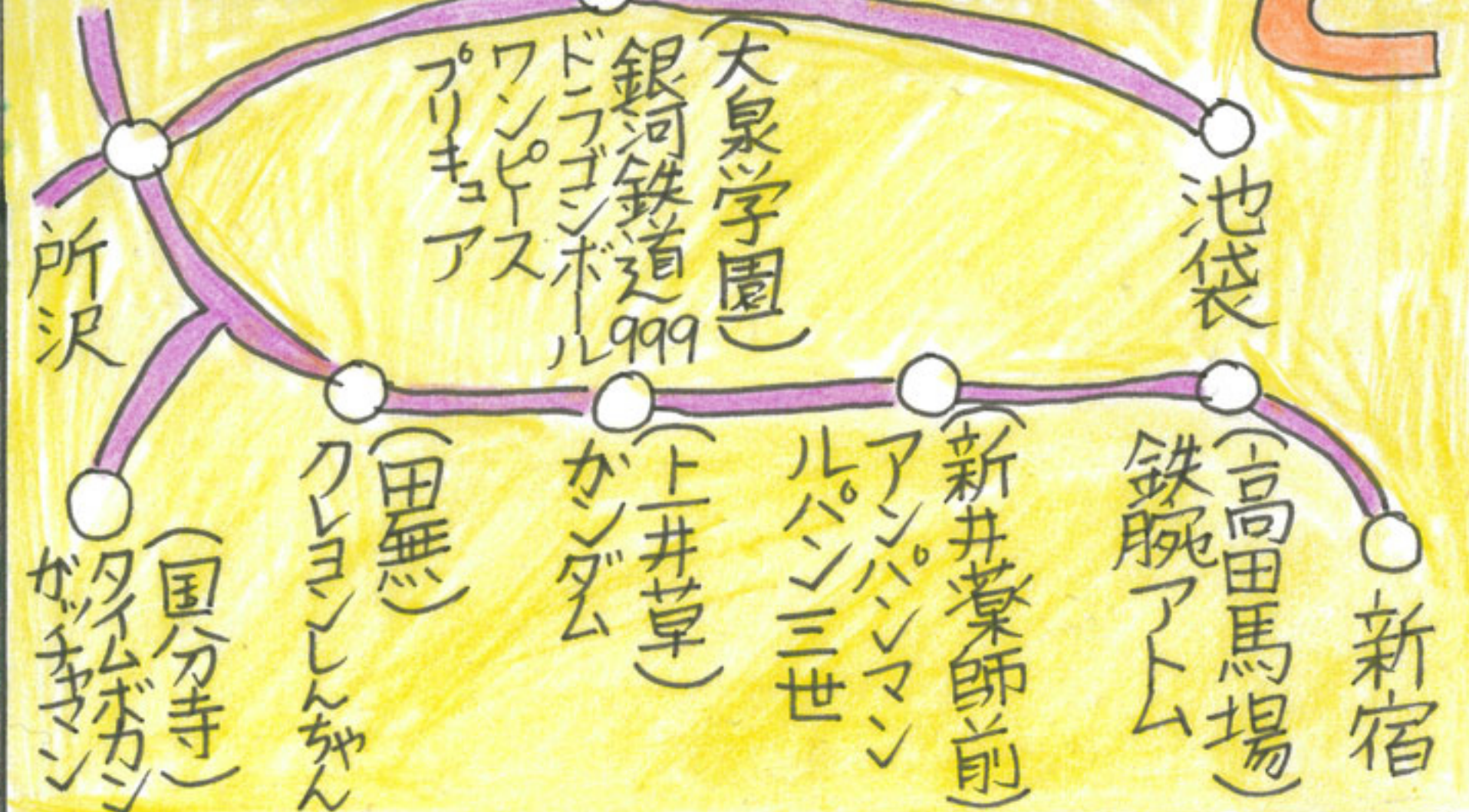
西武鉄道は東京都の北西部を走り、全長176キロ、92駅を持つ会社だ。一日に16万人を運ぶ。えん線には多くのアニメ会社があり、日本のアニメの約半分が作られている。西武鉄道はアニメで町おこしをしている。




大泉学園駅



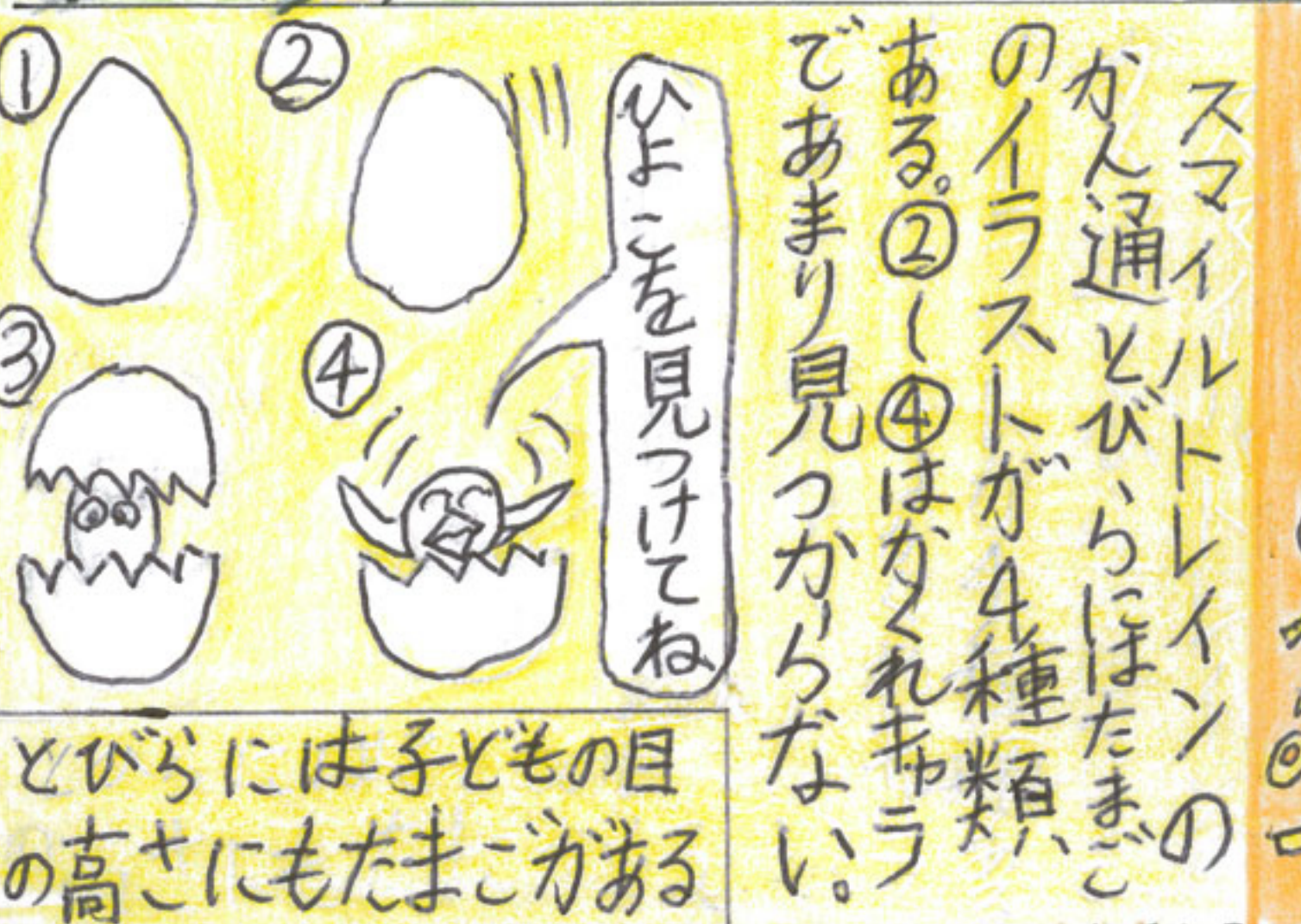
銀河鉄道999電車



西武線ではヤギが草刈りしてCO<sub>2</sub>削減



## エコな電車が いっぱい



30000系  
 スマイルトレイル  
 たまごのひみつ

スマイルトレイルの  
 かん通とびらにはたまご  
 のイラストが4種類  
 ある。②④はかくれホラ  
 であり見つけられない。

## 使いやすい駅

今年の六月に完成した新しい所沢駅は

- ① 広い通路で乗りかえが簡単で、
- ② ホームは柱が少なくて歩きやすく、
- ③ エレベーターなどバリアフリーが充実している。

所沢駅

歩きスマホは  
 あぶないよ