

## 鉄道係員に対する暴力行為の件数・発生状況について

(平成21年度／大手民鉄16社・JR3社・仙台市交・東京都交・横浜市交・大阪市交  
・北総・愛知環状 計25社局)

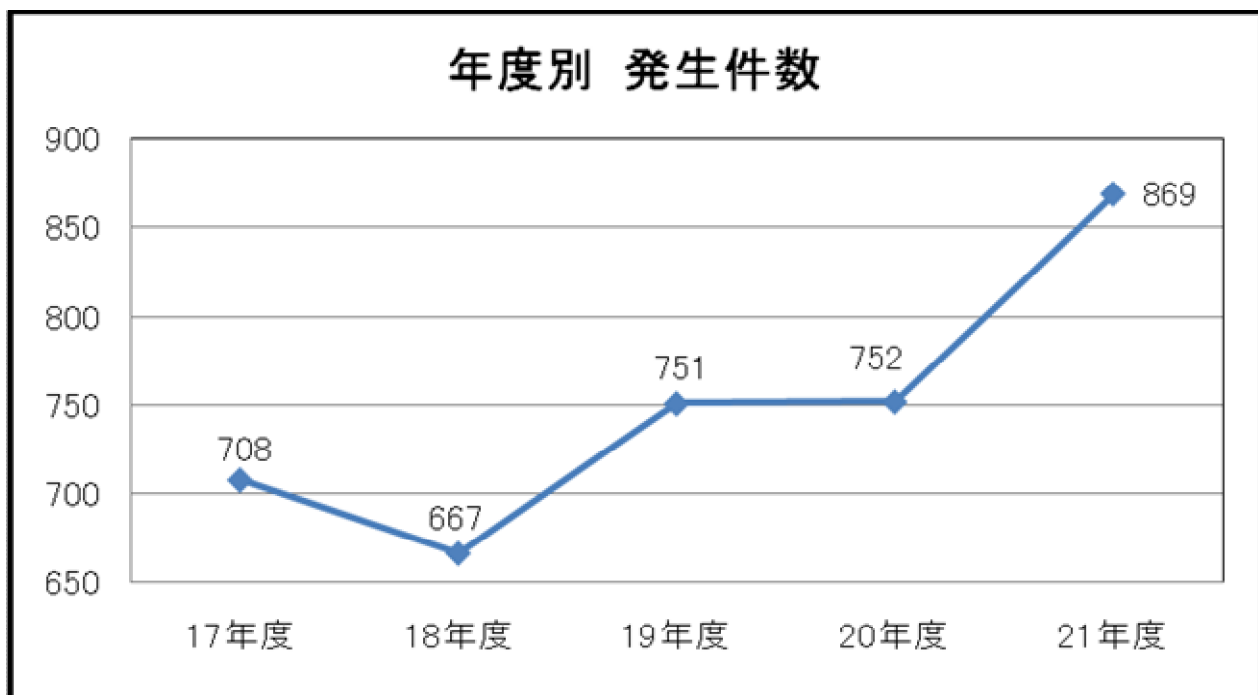
社団法人 日本民営鉄道協会  
東日本旅客鉄道株式会社  
東海旅客鉄道株式会社  
西日本旅客鉄道株式会社  
仙台市交通局  
東京都交通局  
横浜市交通局  
大阪市交通局  
北総鉄道株式会社  
愛知環状鉄道株式会社

(社)日本民営鉄道協会、JR東日本、JR東海、JR西日本、仙台市交通局、東京都交通局、横浜市交通局、大阪市交通局、北総鉄道、愛知環状鉄道では、平成17年4月～平成22年3月(平成17年度～21年度)の5年間に発生した駅員や乗務員等の鉄道係員に対する暴力行為の件数の集計を行いました。

平成21年度に発生した暴力行為の発生件数は869件(昨年度752件)となり、昨年に比べ大幅に増加しました。(下表参照)

暴力行為が発生する状況としては、週末の22時以降、飲酒を伴った場合に多発する傾向があり、年齢別では幅広い年代に分布しています。

引き続き、暴力行為は絶対に許されないこと、暴力行為に対して鉄道業界全体が結束して、毅然とした態度で対応することを強く訴えてまいります。

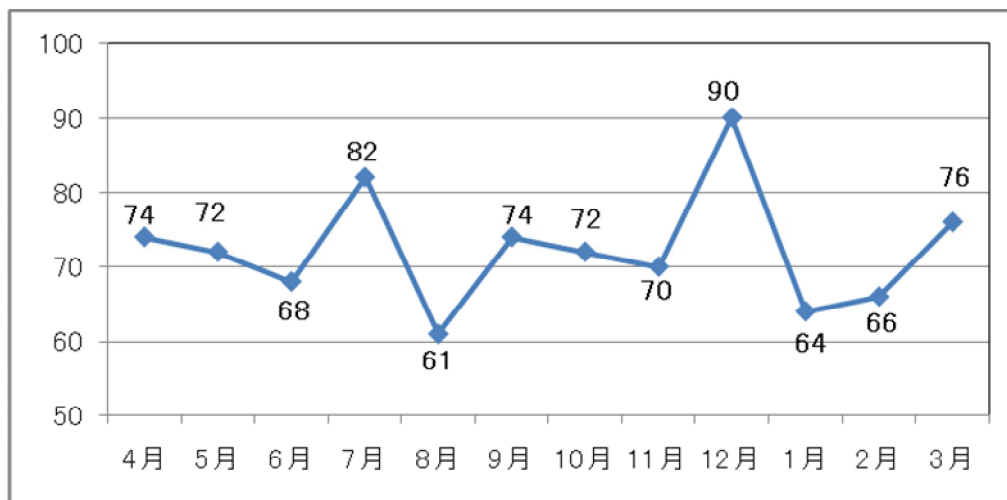


\*主な集計・分析結果については、別紙の通りです\*

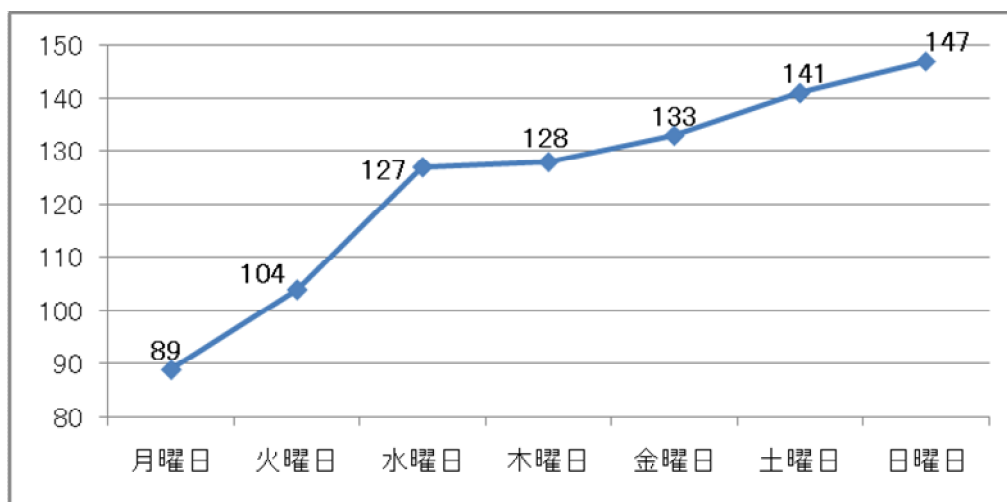
# I. 鉄道係員に対する暴力行為の発生状況

暴力行為の発生状況については以下のとおりです。

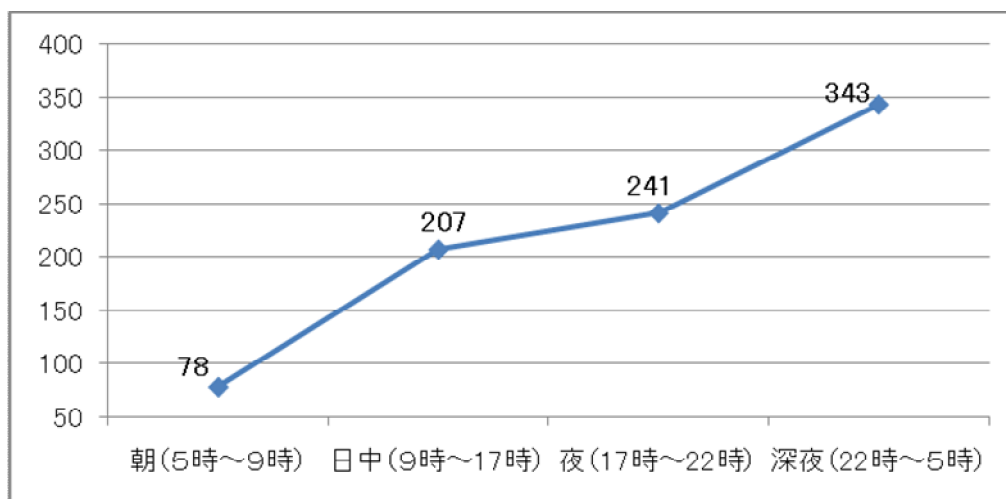
## 1. 月別 発生件数



## 2. 曜日別 発生件数



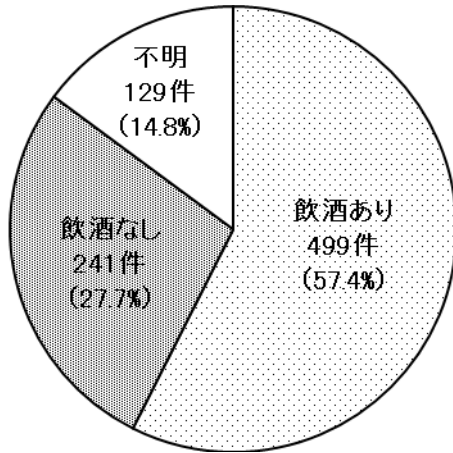
## 3. 時間帯別 発生件数



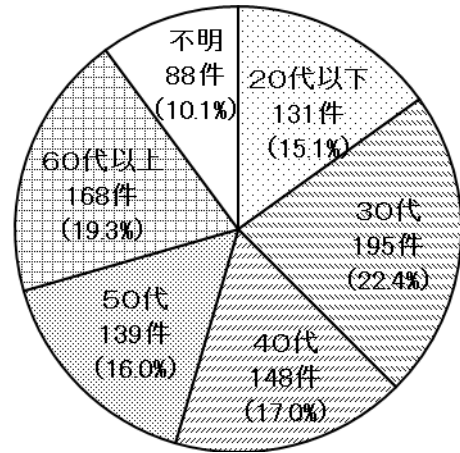
## II. 鉄道係員に対する暴力行為の分析

暴力行為の発生傾向については以下のとおりです。なお、詳細が判明しているケースを集約しているため、表に記載の件数の合計は項目ごとに異なります。


### 1. 加害者の飲酒の有無



### 2. 加害者年齢



### 3. 発生場所



以上

\*本日、この資料は下記の記者クラブにお届けしています\*

- 国土交通記者会
- ときわクラブ
- JR記者クラブ
- 丸の内記者クラブ
- 東海交通研究会
- 青灯クラブ
- 近畿電鉄記者クラブ
- 都庁記者クラブ
- 大阪市政記者クラブ
- 福岡経済記者クラブ
- など